



## APERÇU MENSUEL SUR LA SITUATION DE L'EMPLOI

### Le marché du travail en septembre 2017

#### Données corrigées des variations saisonnières (CVS)

##### • Sur trois mois

Le nombre des demandeurs d'emploi de **catégorie A** décroît de 0,2% en France métropolitaine, de 0,6% en Normandie, de 1,9% dans le département de l'Orne (-2,3% sur 1 mois).

À l'échelon départemental, le nombre de femmes au chômage baisse de 1,3%, celui des hommes de 2,4% (respectivement -2,0% et -2,6% sur 1 mois). L'effectif des jeunes chômeurs âgés de moins de 25 ans chute de 3,3% (-8,2% sur 1 mois), celui de la catégorie des chômeurs âgés de 50 ans et plus progresse sensiblement de 0,3% (-0,6% sur 1 mois).

Le nombre des demandeurs d'emploi de **catégorie A, B et C** augmente de 1,0% en France métropolitaine et de 0,4% en Normandie, mais fléchit de 0,4% dans le département (-1,1% sur 1 mois).

À l'échelon départemental, le nombre de femmes au chômage grossit de 0,5%, celui des hommes décroît de 1,3% (respectivement -0,6% et -1,7% sur 1 mois). L'effectif des jeunes chômeurs âgés de moins de 25 ans baisse de 1,7%, celui de la catégorie des chômeurs âgés de 50 ans et plus augmente de 0,7% (respectivement -5,1% et -0,4% sur 1 mois).

##### • Sur un an

L'effectif des demandeurs d'emploi de **catégorie A** décline de 0,5% en France métropolitaine, de 1,1% en Normandie, de 2,2% dans le département.

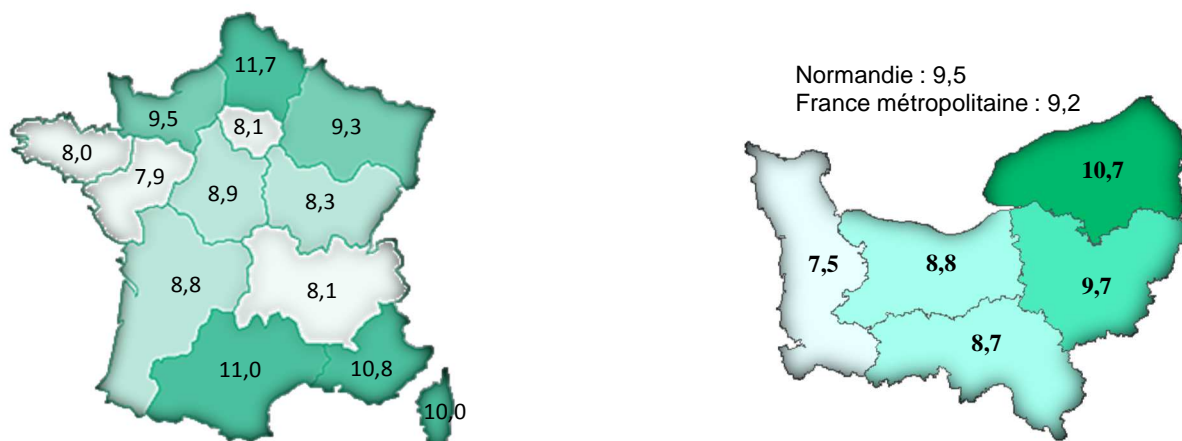
L'évolution annuelle des demandeurs d'emploi du département est de -3,3% pour les jeunes de moins de 25 ans, de -3,1% pour les 25-49 ans, de +0,6% pour les 50 ans et plus.

Globalement, le nombre d'hommes au chômage chute de 5,0%, celui des femmes progresse de 1,2%.

L'effectif des demandeurs d'emploi de **catégorie A, B et C** s'accroît de 2,6% en France métropolitaine, de 1,9% en Normandie et de 0,3% dans le département.

L'évolution annuelle des demandeurs d'emploi du département est de -1,1% pour les jeunes de moins de 25 ans, -0,8% pour les 25-49 ans, de +3,8% pour les 50 ans et plus.

Le chômage de longue durée (plus d'un an d'inscription à Pôle emploi) connaît une hausse de 2,0%.

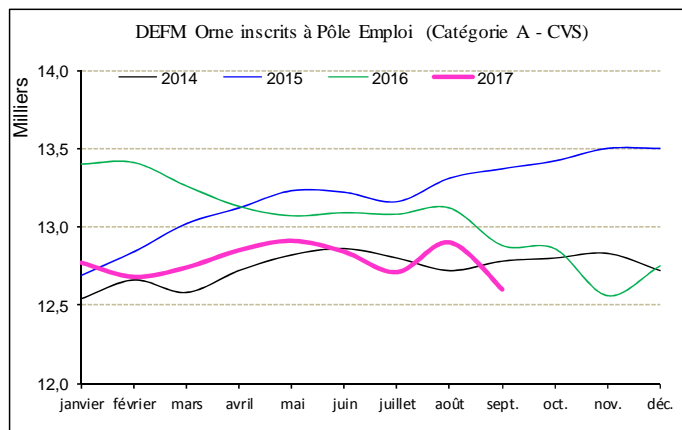
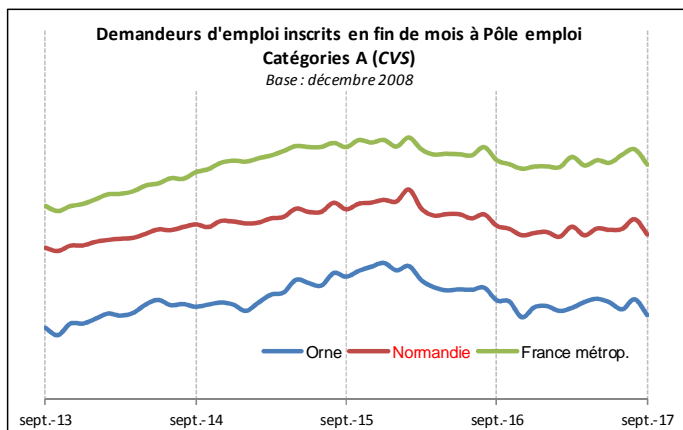


# Les demandeurs d'emploi inscrits à Pôle Emploi - CATÉGORIE A

(demandeurs d'emploi tenus de faire des actes positifs de recherche d'emploi, sans emploi)

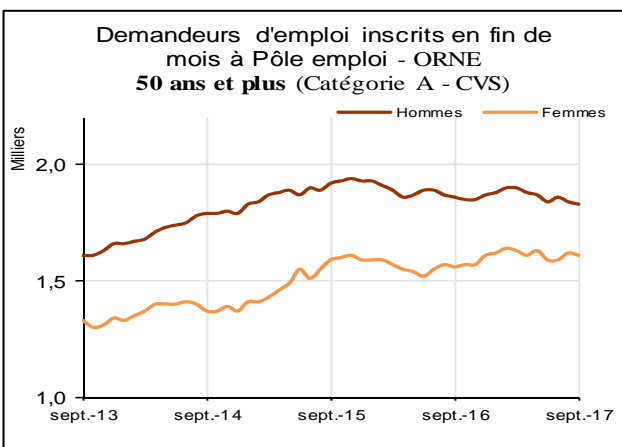
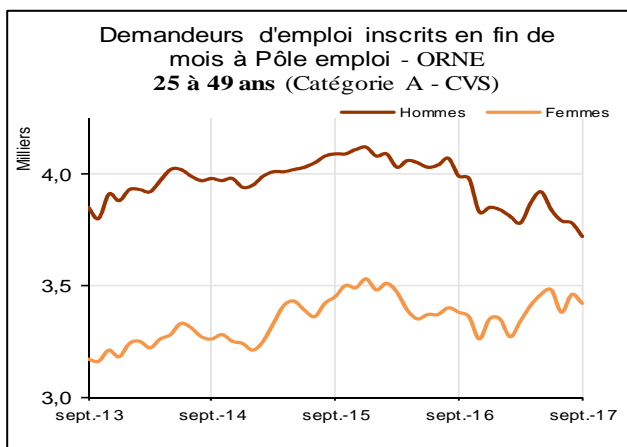
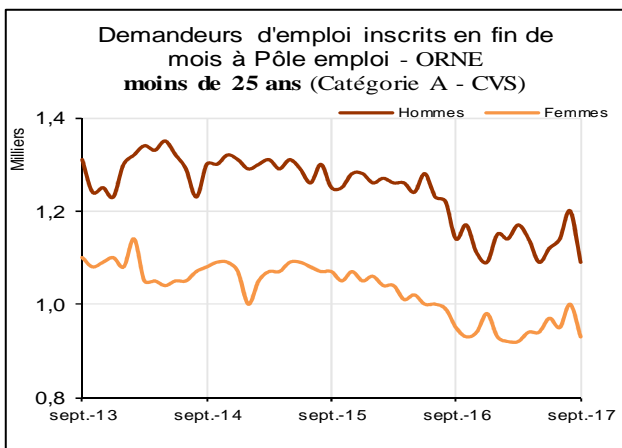
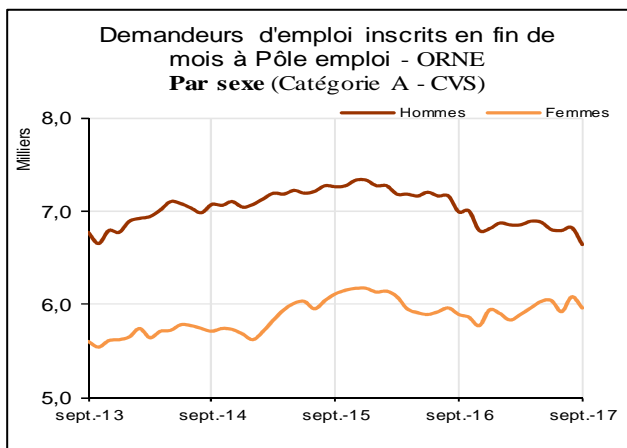
## Demandes d'emplois en fin de mois - DEFM

	sept-16	oct-16	nov-16	déc-16	janv-17	févr-17	mars-17	avr-17	mai-17	juin-17	juil-17	août-17	sept-17	Évol. mens	Évol. sur 3 mois	Évol. annuelle
<b>ORNE</b>	<b>12 880</b>	<b>12 860</b>	<b>12 560</b>	<b>12 750</b>	<b>12 770</b>	<b>12 680</b>	<b>12 740</b>	<b>12 850</b>	<b>12 910</b>	<b>12 840</b>	<b>12 710</b>	<b>12 900</b>	<b>12 600</b>	<b>-2,3%</b>	<b>-1,9%</b>	<b>-2,2%</b>
Hommes	6 990	7 000	6 790	6 810	6 870	6 850	6 850	6 890	6 880	6 800	6 790	6 820	6 640	-2,6%	-2,4%	-5,0%
Femmes	5 890	5 860	5 770	5 940	5 900	5 830	5 890	5 960	6 030	6 040	5 920	6 080	5 960	-2,0%	-1,3%	1,2%
<b>RÉGION NORMANDIE</b>	<b>172 740</b>	<b>172 040</b>	<b>170 570</b>	<b>171 100</b>	<b>171 300</b>	<b>170 230</b>	<b>172 540</b>	<b>170 560</b>	<b>172 140</b>	<b>171 800</b>	<b>172 050</b>	<b>174 250</b>	<b>170 760</b>	<b>-2,0%</b>	<b>-0,6%</b>	<b>-1,1%</b>
<b>FRANCE métropolitaine</b>	<b>3 494 000</b>	<b>3 477 000</b>	<b>3 457 900</b>	<b>3 467 100</b>	<b>3 467 900</b>	<b>3 464 400</b>	<b>3 508 100</b>	<b>3 471 800</b>	<b>3 494 100</b>	<b>3 483 200</b>	<b>3 518 100</b>	<b>3 540 400</b>	<b>3 475 600</b>	<b>-1,8%</b>	<b>-0,2%</b>	<b>-0,5%</b>



## DEFM par sexe et tranche d'âge

	Orne						Région Normandie						France métropolitaine					
	sept-16	août-17	sept-17	Var/mois	Var/3 mois	Var/année	sept-16	août-17	sept-17	Var/mois	Var/3 mois	Var/année	sept-16	août-17	sept-17	Var/mois	Var/3 mois	Var/année
<b>Moins de 25 ans</b>	<b>2 090</b>	<b>2 200</b>	<b>2 020</b>	<b>-8,2%</b>	<b>-3,3%</b>	<b>-3,3%</b>	<b>28 710</b>	<b>29 060</b>	<b>27 490</b>	<b>-5,4%</b>	<b>-2,1%</b>	<b>-4,2%</b>	<b>489 500</b>	<b>488 200</b>	<b>462 400</b>	<b>-5,3%</b>	<b>-2,2%</b>	<b>-5,5%</b>
Hommes	1 140	1 200	1 090	-9,2%	-2,7%	-4,4%	15 380	15 490	14 530	-6,2%	-2,7%	-5,5%	262 700	257 500	244 300	-5,1%	-2,2%	-7,0%
Femmes	950	1 000	930	-7,0%	-4,1%	-2,1%	13 330	13 570	12 960	-4,5%	-1,5%	-2,8%	226 800	230 700	218 100	-5,5%	-2,3%	-3,8%
<b>de 25 à 49 ans</b>	<b>7 370</b>	<b>7 240</b>	<b>7 140</b>	<b>-1,4%</b>	<b>-2,5%</b>	<b>-3,1%</b>	<b>100 740</b>	<b>101 050</b>	<b>99 180</b>	<b>-1,9%</b>	<b>-0,4%</b>	<b>-1,5%</b>	<b>2 110 400</b>	<b>2 130 700</b>	<b>2 092 100</b>	<b>-1,8%</b>	<b>-0,1%</b>	<b>-0,9%</b>
Hommes	3 990	3 780	3 720	-1,6%	-3,1%	-6,8%	53 280	52 410	51 210	-2,3%	-1,0%	-3,9%	1 096 500	1 083 600	1 063 000	-1,9%	-0,6%	-3,1%
Femmes	3 380	3 460	3 420	-1,2%	-1,7%	1,2%	47 460	48 640	47 970	-1,4%	0,3%	1,1%	1 013 900	1 047 100	1 029 100	-1,7%	0,3%	1,5%
<b>50 ans et plus</b>	<b>3 420</b>	<b>3 460</b>	<b>3 440</b>	<b>-0,6%</b>	<b>0,3%</b>	<b>0,6%</b>	<b>43 290</b>	<b>44 140</b>	<b>44 090</b>	<b>-0,1%</b>	<b>-0,2%</b>	<b>1,8%</b>	<b>894 100</b>	<b>921 500</b>	<b>921 100</b>	<b>0,0%</b>	<b>0,7%</b>	<b>3,0%</b>
Hommes	1 860	1 840	1 830	-0,5%	-0,5%	-1,6%	22 770	22 960	22 950	0,0%	0,3%	0,8%	472 000	481 400	480 200	-0,2%	0,7%	1,7%
Femmes	1 560	1 620	1 610	-0,6%	1,3%	3,2%	20 520	21 180	21 140	-0,2%	-0,6%	3,0%	422 100	440 100	440 900	0,2%	0,6%	4,5%

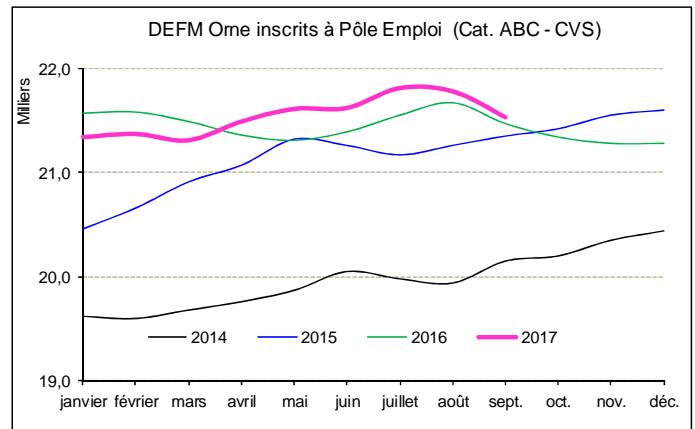
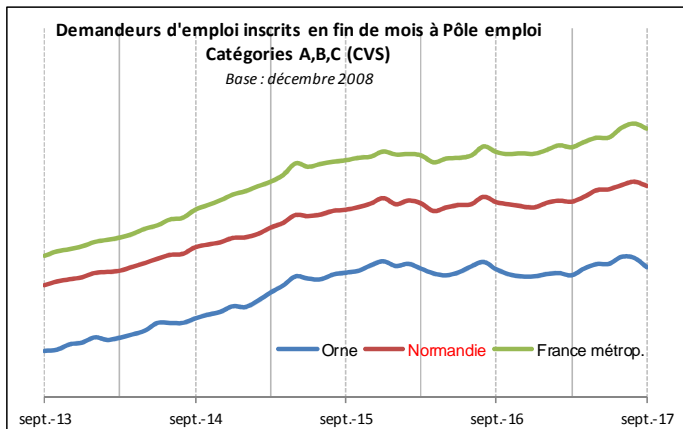


# Les demandeurs d'emploi inscrits à Pôle Emploi - CATÉGORIE A+B+C

(demandeurs d'emploi tenus de faire des actes positifs de recherche d'emploi)

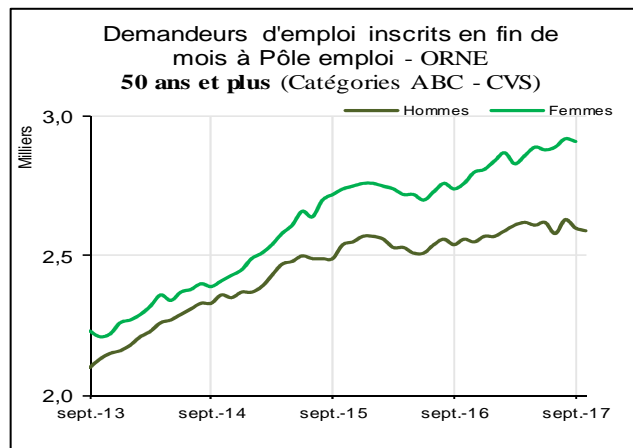
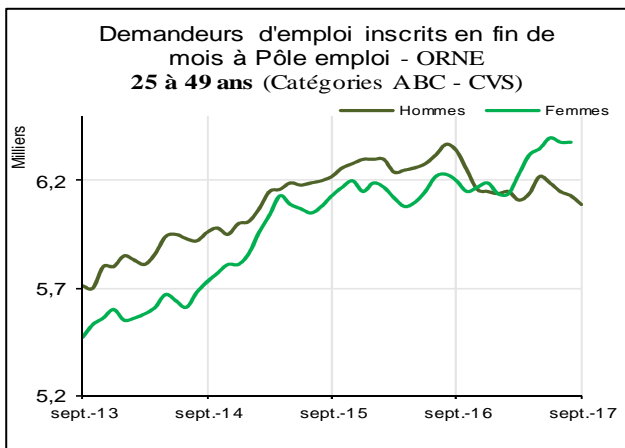
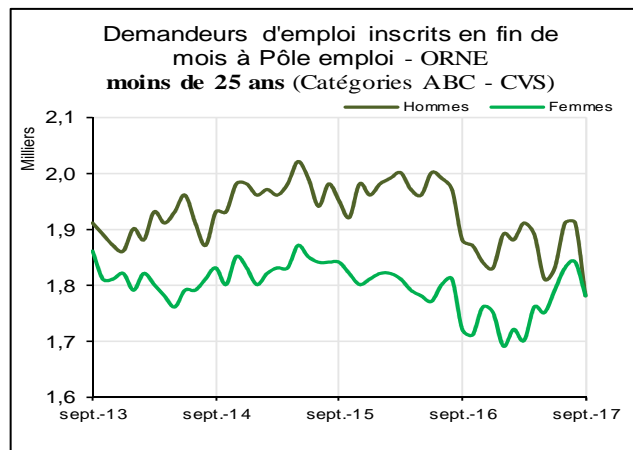
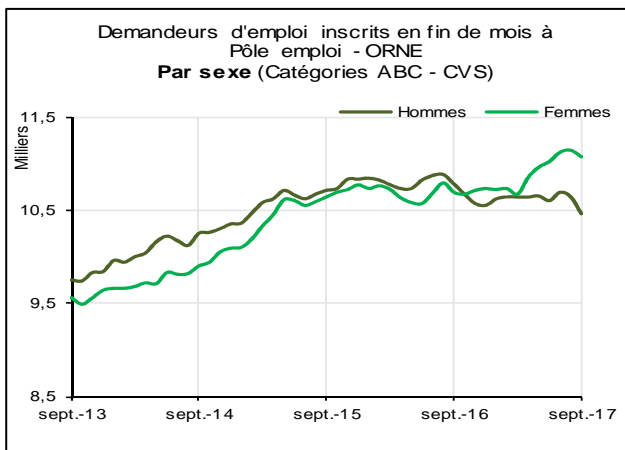
## Demandes d'emplois en fin de mois - DEFM

	sept-16	oct-16	nov-16	déc-16	janv-17	févr-17	mars-17	avr-17	mai-17	juin-17	juil-17	août-17	sept-17	Évol. mens	Évol. sur 3 mois	Évol. annuelle
<b>ORNE</b>	<b>21 470</b>	<b>21 340</b>	<b>21 280</b>	<b>21 280</b>	<b>21 340</b>	<b>21 370</b>	<b>21 310</b>	<b>21 490</b>	<b>21 610</b>	<b>21 620</b>	<b>21 810</b>	<b>21 780</b>	<b>21 530</b>	<b>-1,1%</b>	<b>-0,4%</b>	<b>0,3%</b>
Hommes	10 780	10 670	10 570	10 550	10 620	10 640	10 640	10 640	10 650	10 600	10 690	10 640	10 460	-1,7%	-1,3%	-3,0%
Femmes	10 690	10 670	10 710	10 730	10 720	10 730	10 670	10 850	10 960	11 020	11 120	11 140	11 070	-0,6%	0,5%	3,6%
<b>RÉGION NORMANDIE</b>	<b>286 200</b>	<b>285 530</b>	<b>284 840</b>	<b>284 470</b>	<b>285 970</b>	<b>286 740</b>	<b>286 390</b>	<b>288 000</b>	<b>290 220</b>	<b>290 540</b>	<b>291 930</b>	<b>293 050</b>	<b>291 640</b>	<b>-0,5%</b>	<b>0,4%</b>	<b>1,9%</b>
<b>FRANCE métropolitaine</b>	<b>5 474 300</b>	<b>5 461 800</b>	<b>5 467 200</b>	<b>5 463 800</b>	<b>5 486 400</b>	<b>5 515 200</b>	<b>5 503 800</b>	<b>5 535 000</b>	<b>5 560 800</b>	<b>5 562 600</b>	<b>5 621 400</b>	<b>5 646 000</b>	<b>5 615 900</b>	<b>-0,5%</b>	<b>1,0%</b>	<b>2,6%</b>



## DEFM par sexe et tranche d'âge

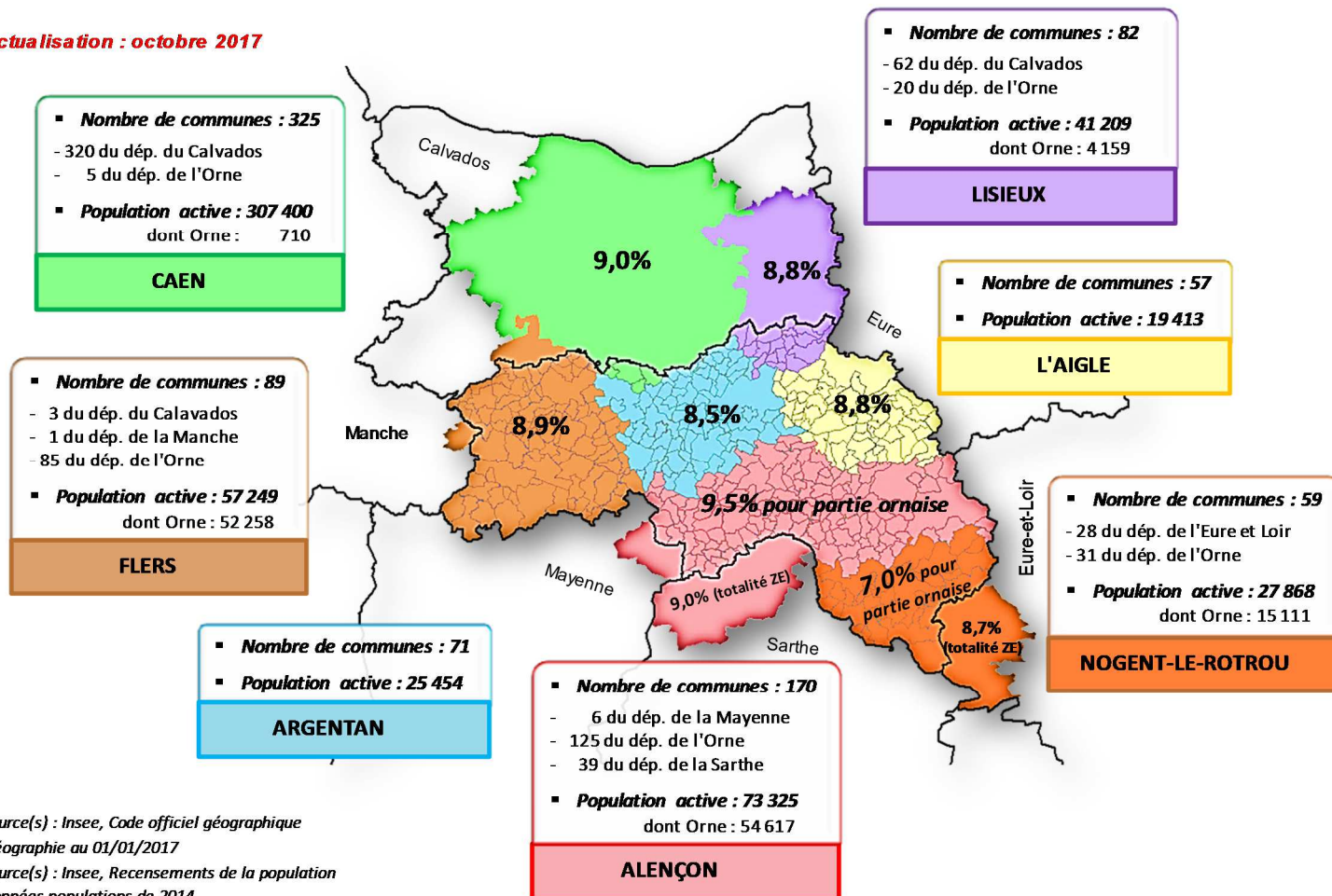
	Orne						Région						France métropolitaine					
	sept-16	août-17	sept-17	Var/mois	Var/3 mois	Var/année	sept-16	août-17	sept-17	Var/mois	Var/3 mois	Var/année	sept-16	août-17	sept-17	Var/mois	Var/3 mois	Var/année
<b>Moins de 25 ans</b>	<b>3 600</b>	<b>3 750</b>	<b>3 560</b>	<b>-5,1%</b>	<b>-1,7%</b>	<b>-1,1%</b>	<b>47 680</b>	<b>48 160</b>	<b>46 700</b>	<b>-3,0%</b>	<b>-0,9%</b>	<b>-2,1%</b>	<b>760 100</b>	<b>765 800</b>	<b>743 200</b>	<b>-3,0%</b>	<b>-0,3%</b>	<b>-2,2%</b>
Hommes	1 880	1 910	1 780	-6,8%	-2,7%	-5,3%	24 510	24 390	23 520	-3,6%	-1,6%	-4,0%	390 200	386 900	374 300	-3,3%	-0,9%	-4,1%
Femmes	1 720	1 840	1 780	-3,3%	-0,6%	3,5%	23 170	23 770	23 180	-2,5%	-0,2%	0,0%	369 900	378 900	368 900	-2,6%	0,2%	-0,3%
<b>de 25 à 49 ans</b>	<b>12 570</b>	<b>12 510</b>	<b>12 470</b>	<b>-0,3%</b>	<b>-0,6%</b>	<b>-0,8%</b>	<b>172 370</b>	<b>175 710</b>	<b>175 520</b>	<b>-0,1%</b>	<b>0,6%</b>	<b>1,8%</b>	<b>3 403 200</b>	<b>3 495 200</b>	<b>3 483 300</b>	<b>-0,3%</b>	<b>1,1%</b>	<b>2,4%</b>
Hommes	6 340	6 130	6 090	-0,7%	-1,6%	-3,9%	85 400	85 590	85 230	-0,4%	-0,1%	-0,2%	1 689 800	1 707 400	1 698 300	-0,5%	0,5%	0,5%
Femmes	6 230	6 380	6 380	0,0%	0,5%	2,4%	86 970	90 120	90 290	0,2%	1,3%	3,8%	1 713 400	1 787 800	1 785 000	-0,2%	1,6%	4,2%
<b>50 ans et plus</b>	<b>5 300</b>	<b>5 520</b>	<b>5 500</b>	<b>-0,4%</b>	<b>0,7%</b>	<b>3,8%</b>	<b>66 150</b>	<b>69 180</b>	<b>69 420</b>	<b>0,3%</b>	<b>0,7%</b>	<b>4,9%</b>	<b>1 311 000</b>	<b>1 385 000</b>	<b>1 389 400</b>	<b>0,3%</b>	<b>1,3%</b>	<b>6,0%</b>
Hommes	2 560	2 600	2 590	-0,4%	0,4%	1,2%	30 680	31 740	31 790	0,2%	0,4%	3,6%	631 400	661 100	662 200	0,2%	1,2%	4,9%
Femmes	2 740	2 920	2 910	-0,3%	1,0%	6,2%	35 470	37 440	37 630	0,5%	0,9%	6,1%	679 600	723 900	727 200	0,5%	1,5%	7,0%



# LES TAUX DE CHÔMAGE

Taux de chômage provisoires localisés par zone d'emploi (données CVS) du 2<sup>ème</sup> trimestre 2017 (8,7% pour l'Orne).

Actualisation : octobre 2017



Source(s) : Insee, Code officiel géographique  
Géographie au 01/01/2017

Source(s) : Insee, Recensements de la population  
Données populations de 2014

Taux de chômage localisés en moyenne trimestrielle (en %)							
Zones d'emploi	2 <sup>ème</sup> trim. 2017 (p)	1er trim. 2017	2 <sup>ème</sup> trim. 2016	Départements	2 <sup>ème</sup> trim. 2017 (p)	1er trim. 2017	2 <sup>ème</sup> trim. 2016
Alençon	9,0	9,1	9,3	Calvados	8,8	8,9	9,3
Argentan	8,5	8,5	9,1	Eure	9,7	9,8	10,3
Caen	9,0	9,1	9,6	Manche	7,5	7,7	8,1
Flers	8,9	8,8	9,3	Orne	<b>8,7</b>	<b>8,7</b>	<b>9,3</b>
L' Aigle	8,8	9,0	9,7	Seine-Maritime	10,6	10,7	11,2
Lisieux	8,8	8,9	9,2	<b>Normandie</b>	<b>9,5</b>	<b>9,6</b>	<b>10,1</b>
Nogent-le-Rotrou	8,7	8,6	9,0	<b>France métropolitaine</b>	<b>9,2</b>	<b>9,3</b>	<b>9,7</b>

(p) Les données du dernier trimestre sont provisoires

## LES FLUX D'ENTRÉES ET DE SORTIES

### Catégories A+B+C

Données CVS	Moyenne juillet 2017 - septembre 2017	Variation Trimestrielle sur 3 mois glissants *	Variation annuelle sur 3 mois glissants **
Entrées à Pôle Emploi	2 030	-4,2%	-5,6%
Sorties de Pôle Emploi	2 030	0,0%	-4,7%

\* - Évolution sur les trois mois par rapport aux trois mois précédents

\*\* - Évolution sur les trois derniers mois par rapport aux mêmes trois mois de l'année précédente

## Demandeurs d'emploi inscrits en fin de mois à Pôle emploi

Département de l'ORNE - données CVS	sept.-16	août-17	sept.-17	Évol. Mensuelle	Évol. Sur 3 mois	Évol. annuelle
<b>Catégorie A (actes positifs de recherche d'emploi, sans emploi)</b>	12 880	12 900	12 600	-2,3%	-1,9%	-2,2%
Catégories B, C (actes positifs de recherche d'emploi)	8 590	8 880	8 930	0,6%	1,7%	4,0%
<b>Catégories A, B, C (actes positifs de recherche d'emploi)</b>	21 470	21 780	21 530	-1,1%	-0,4%	0,3%
Catégorie D (sans actes positifs de recherche d'emploi, sans emploi)	1 630	1 690	1 410	-16,6%	-1,4%	-13,5%
Catégorie E (sans actes positifs de recherche d'emploi, en emploi)	1 570	1 700	1 610	-5,3%	-0,6%	2,5%
Catégories A, B, C, D, E (ensemble)	24 670	25 170	24 550	-2,5%	-0,5%	-0,5%
Région Normandie - données CVS	sept.-16	août-17	sept.-17	Évol. Mensuelle	Évol. Sur 3 mois	Évol. annuelle
<b>Catégorie A (actes positifs de recherche d'emploi, sans emploi)</b>	172 740	174 250	170 760	-2,0%	-0,6%	-1,1%
Catégories B, C (actes positifs de recherche d'emploi)	113 460	118 800	120 880	1,8%	1,8%	6,5%
<b>Catégories A, B, C (actes positifs de recherche d'emploi)</b>	286 200	293 050	291 640	-0,5%	0,4%	1,9%
Catégorie D (sans actes positifs de recherche d'emploi, sans emploi)	18 460	17 700	15 320	-13,4%	-6,8%	-17,0%
Catégorie E (sans actes positifs de recherche d'emploi, en emploi)	19 150	19 530	18 420	-5,7%	-3,1%	-3,8%
Catégories A, B, C, D, E (ensemble)	323 810	330 280	325 380	-1,5%	-0,2%	0,5%

### Données économiques

#### L'Intérim en équivalent-emplois à temps plein

*données Corrigées des Variations Saisonnières*

ORNE	juin-17	Évol. Mensuelle	Évol. annuelle
Industrie	2 138	-1,7%	+5,2%
Construction	287	-13,1%	+38,1%
Tertiaire	562	+0,9%	+24,7%
<b>Ensemble</b>	2 991	-2,5%	+11,1%

*Statistiques établies au lieu de l'agence d'intérim.*

#### Les licenciements économiques enregistrés

ORNE	janvier	février	mars	avril	mai	juin	juillet	août	sept.	oct.	nov.	déc.
<b>2017</b>	12	17	20	117	5	32	33	28	3	9		
2016	16	58	92	18	40	30	83	4	17	16	20	28
2015	35	42	66	89	49	67	66	14	35	33	15	60
2014	49	213	29	78	42	27	189	36	31	97	31	61

