



# APERÇU MENSUEL SUR LA SITUATION DE L'EMPLOI

## Le marché du travail en octobre 2017

### Données corrigées des variations saisonnières (CVS)

#### • Sur trois mois

Le nombre des demandeurs d'emploi de **catégorie A** décroît de 1,0% en France métropolitaine, de 0,8% en Normandie, de 2,3% dans le département de l'Orne (-1,4% sur 1 mois).

À l'échelon départemental, le nombre de femmes au chômage reste inchangé, celui des hommes baisse de 4,3% (respectivement -0,7% et -2,1% sur 1 mois). L'effectif des jeunes chômeurs âgés de moins de 25 ans chute de 2,9% (+0,5% en 1 mois), celui de la catégorie des chômeurs âgés de 50 ans et plus de 2,0% (-1,7% sur 1 mois).

Le nombre des demandeurs d'emploi de **catégorie A, B et C** diminue de 0,1% en France métropolitaine et en Normandie, de 1,1% dans le département (+0,2% sur 1 mois).

À l'échelon départemental, le nombre de femmes au chômage grossit de 0,1%, celui des hommes décroît de 2,3% (respectivement +0,5% et -0,2% sur 1 mois). L'effectif des jeunes chômeurs âgés de moins de 25 ans baisse de 4,0%, celui de la catégorie des chômeurs âgés de 50 ans et plus augmente de 0,4% (respectivement +0,8% et stable sur 1 mois).

#### • Sur un an

L'effectif des demandeurs d'emploi de **catégorie A** augmente de 0,2% en France métropolitaine, décline de 0,8% en Normandie, de 3,4% dans le département.

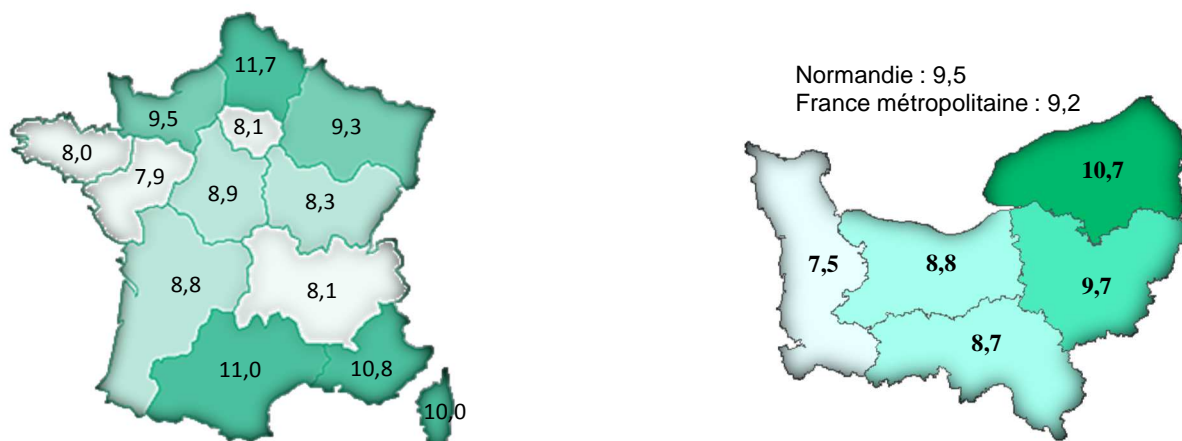
L'évolution annuelle des demandeurs d'emploi du département est de -3,3% pour les jeunes de moins de 25 ans, de -4,5% pour les 25-49 ans, de -1,2% pour les 50 ans et plus.

Globalement, le nombre d'hommes au chômage chute de 7,1%, celui des femmes progresse de 1,0%.

L'effectif des demandeurs d'emploi de **catégorie A, B et C** s'accroît de 2,8% en France métropolitaine, de 2,2% en Normandie et de 1,1% dans le département.

L'évolution annuelle des demandeurs d'emploi du département est de +0,3% pour les jeunes de moins de 25 ans, +0,2% pour les 25-49 ans, de +3,6% pour les 50 ans et plus.

Le chômage de longue durée (plus d'un an d'inscription à Pôle emploi) connaît une hausse de 2,9%.

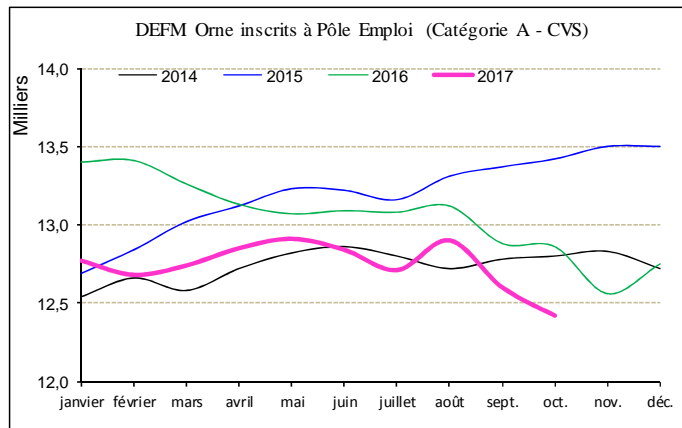
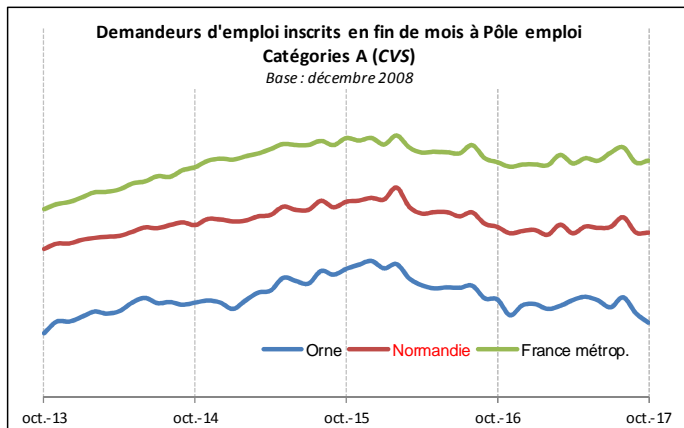


# Les demandeurs d'emploi inscrits à Pôle Emploi - CATÉGORIE A

(demandeurs d'emploi tenus de faire des actes positifs de recherche d'emploi, sans emploi)

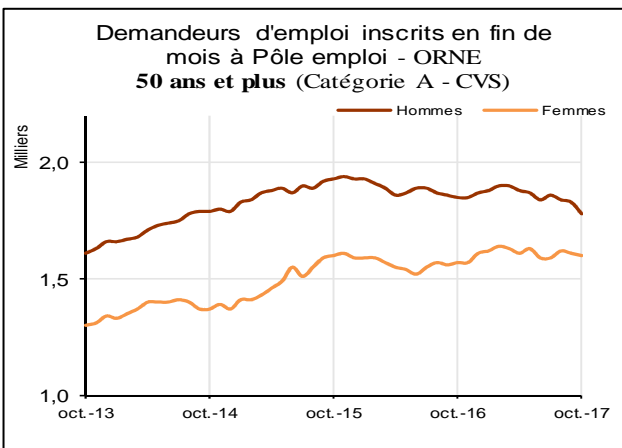
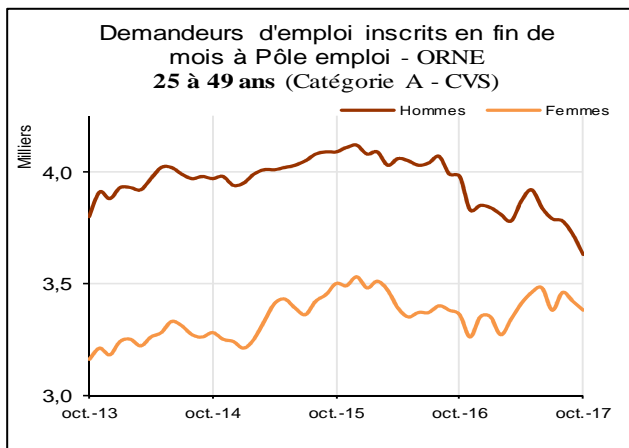
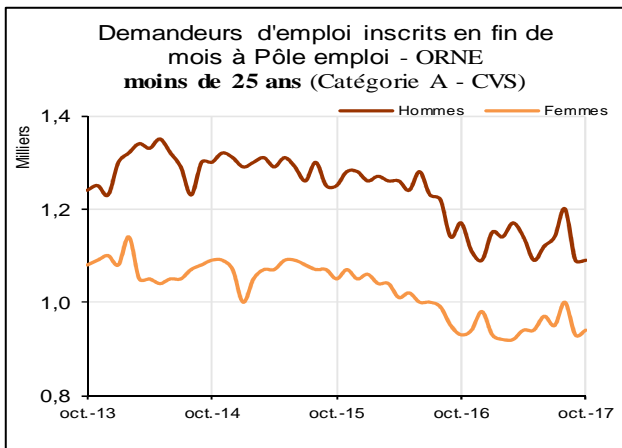
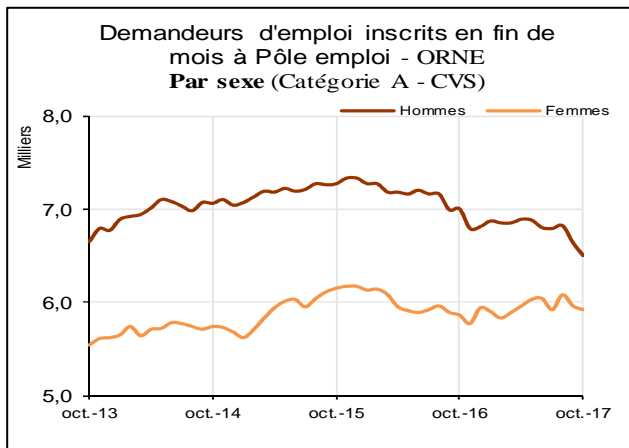
## Demandes d'emplois en fin de mois - DEFM

	oct-16	nov-16	déc-16	janv-17	févr-17	mars-17	avr-17	mai-17	juin-17	juil-17	août-17	sept-17	oct-17	Évol. mens	Évol. sur 3 mois	Évol. annuelle
<b>ORNE</b>	<b>12 860</b>	<b>12 560</b>	<b>12 750</b>	<b>12 770</b>	<b>12 680</b>	<b>12 740</b>	<b>12 850</b>	<b>12 910</b>	<b>12 840</b>	<b>12 710</b>	<b>12 900</b>	<b>12 600</b>	<b>12 420</b>	<b>-1,4%</b>	<b>-2,3%</b>	<b>-3,4%</b>
Hommes	7 000	6 790	6 810	6 870	6 850	6 850	6 890	6 880	6 800	6 790	6 820	6 640	6 500	-2,1%	-4,3%	-7,1%
Femmes	5 860	5 770	5 940	5 900	5 830	5 890	5 960	6 030	6 040	5 920	6 080	5 960	5 920	-0,7%	0,0%	1,0%
<b>RÉGION NORMANDIE</b>	<b>172 040</b>	<b>170 570</b>	<b>171 100</b>	<b>171 300</b>	<b>170 230</b>	<b>172 540</b>	<b>170 560</b>	<b>172 140</b>	<b>171 800</b>	<b>172 050</b>	<b>174 250</b>	<b>170 760</b>	<b>170 740</b>	<b>0,0%</b>	<b>-0,8%</b>	<b>-0,8%</b>
<b>FRANCE métropolitaine</b>	<b>3 477 000</b>	<b>3 457 900</b>	<b>3 467 100</b>	<b>3 467 900</b>	<b>3 464 400</b>	<b>3 508 100</b>	<b>3 471 800</b>	<b>3 494 100</b>	<b>3 483 200</b>	<b>3 518 100</b>	<b>3 540 400</b>	<b>3 475 600</b>	<b>3 483 600</b>	<b>0,2%</b>	<b>-1,0%</b>	<b>0,2%</b>



## DEFM par sexe et tranche d'âge

	Orne						Région Normandie						France métropolitaine					
	oct-16	sept-17	oct-17	Var/mois	Var/3 mois	Var/année	oct-16	sept-17	oct-17	Var/mois	Var/3 mois	Var/année	oct-16	sept-17	oct-17	Var/mois	Var/3 mois	Var/année
<b>Moins de 25 ans</b>	<b>2 100</b>	<b>2 020</b>	<b>2 030</b>	<b>0,5%</b>	<b>-2,9%</b>	<b>-3,3%</b>	<b>28 940</b>	<b>27 490</b>	<b>27 600</b>	<b>0,4%</b>	<b>-3,3%</b>	<b>-4,6%</b>	<b>483 900</b>	<b>462 400</b>	<b>464 300</b>	<b>0,4%</b>	<b>-4,5%</b>	<b>-4,1%</b>
Hommes	1 170	1 090	1 090	0,0%	-4,4%	-6,8%	15 540	14 530	14 470	-0,4%	-4,9%	-6,9%	259 300	244 300	245 200	0,4%	-4,7%	-5,4%
Femmes	930	930	940	1,1%	-1,1%	1,1%	13 400	12 960	13 130	1,3%	-1,4%	-2,0%	224 600	218 100	219 100	0,5%	-4,4%	-2,4%
<b>de 25 à 49 ans</b>	<b>7 340</b>	<b>7 140</b>	<b>7 010</b>	<b>-1,8%</b>	<b>-2,2%</b>	<b>-4,5%</b>	<b>99 840</b>	<b>99 180</b>	<b>99 030</b>	<b>-0,2%</b>	<b>-0,6%</b>	<b>-0,8%</b>	<b>2 097 100</b>	<b>2 092 100</b>	<b>2 093 900</b>	<b>0,1%</b>	<b>-0,9%</b>	<b>-0,2%</b>
Hommes	3 980	3 720	3 630	-2,4%	-4,2%	-8,8%	52 740	51 210	50 990	-0,4%	-1,5%	-3,3%	1 089 200	1 063 000	1 062 800	0,0%	-1,6%	-2,4%
Femmes	3 360	3 420	3 380	-1,2%	0,0%	0,6%	47 100	47 970	48 040	0,1%	0,5%	2,0%	1 007 900	1 029 100	1 031 100	0,2%	-0,2%	2,3%
<b>50 ans et plus</b>	<b>3 420</b>	<b>3 440</b>	<b>3 380</b>	<b>-1,7%</b>	<b>-2,0%</b>	<b>-1,2%</b>	<b>43 260</b>	<b>44 090</b>	<b>44 110</b>	<b>0,0%</b>	<b>0,4%</b>	<b>2,0%</b>	<b>896 000</b>	<b>921 100</b>	<b>925 400</b>	<b>0,5%</b>	<b>0,8%</b>	<b>3,3%</b>
Hommes	1 850	1 830	1 780	-2,7%	-4,3%	-3,8%	22 680	22 950	22 950	0,0%	0,3%	1,2%	472 300	480 200	481 400	0,2%	0,4%	1,9%
Femmes	1 570	1 610	1 600	-0,6%	0,6%	1,9%	20 580	21 140	21 160	0,1%	0,6%	2,8%	423 700	440 900	444 000	0,7%	1,3%	4,8%

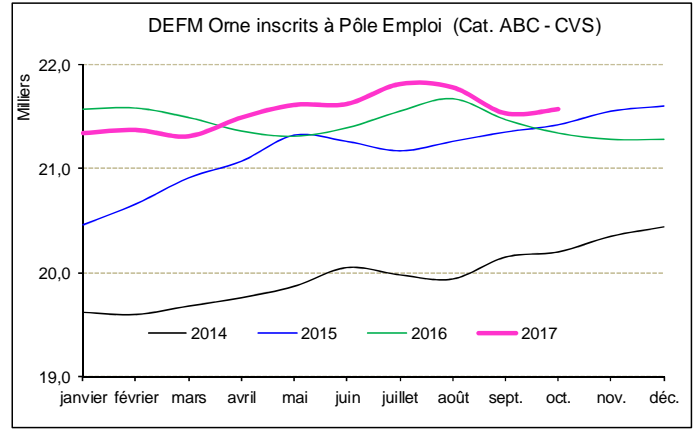
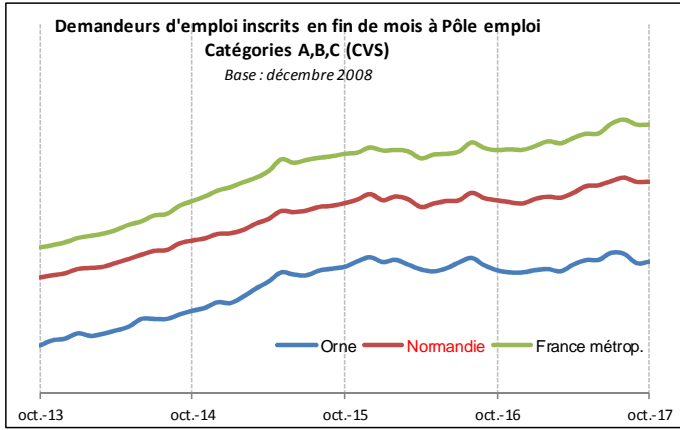


# Les demandeurs d'emploi inscrits à Pôle Emploi - CATÉGORIE A+B+C

(demandeurs d'emploi tenus de faire des actes positifs de recherche d'emploi)

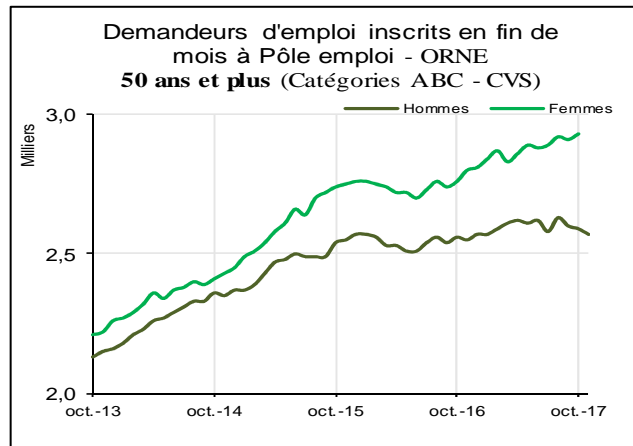
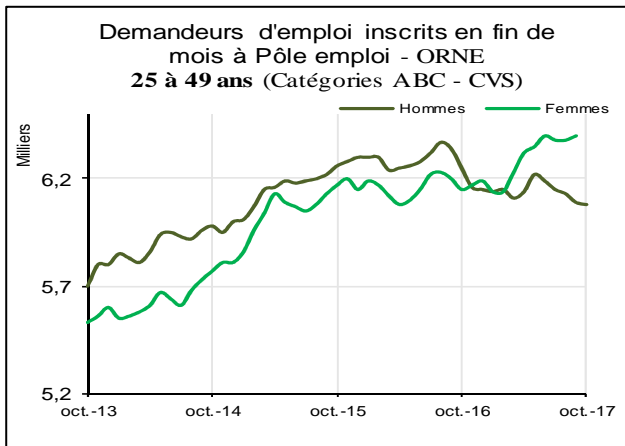
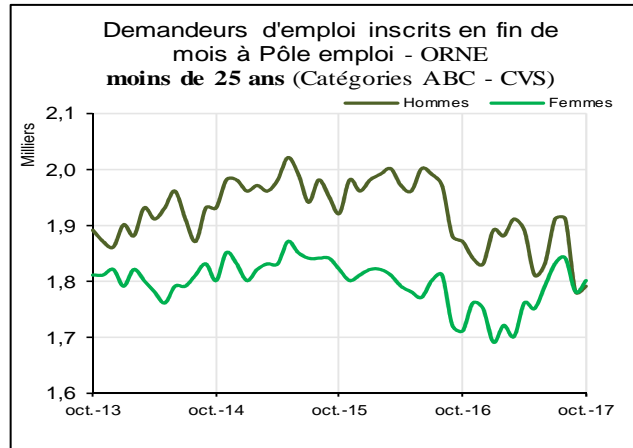
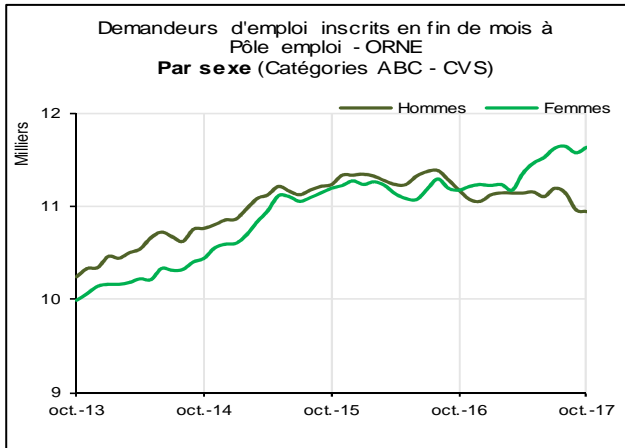
## Demandes d'emplois en fin de mois - DEFM

	oct-16	nov-16	déc-16	janv-17	févr-17	mars-17	avr-17	mai-17	juin-17	juil-17	août-17	sept-17	oct-17	Évol. mens	Évol. sur 3 mois	Évol. annuelle
<b>ORNE</b>																
Hommes	21 340	21 280	21 280	21 340	21 370	21 310	21 490	21 610	21 620	21 810	21 780	21 530	21 570	0,2%	-1,1%	1,1%
Femmes	10 670	10 570	10 550	10 620	10 640	10 640	10 640	10 650	10 600	10 690	10 640	10 460	10 440	-0,2%	-2,3%	-2,2%
<b>RÉGION NORMANDIE</b>	285 530	284 840	284 470	285 970	286 740	286 390	288 000	290 220	290 540	291 930	293 050	291 640	291 740	0,0%	-0,1%	2,2%
<b>FRANCE métropolitaine</b>	5 461 800	5 467 200	5 463 800	5 486 400	5 515 200	5 503 800	5 535 000	5 560 800	5 562 600	5 621 400	5 646 000	5 615 900	5 616 000	0,0%	-0,1%	2,8%



## DEFM par sexe et tranche d'âge

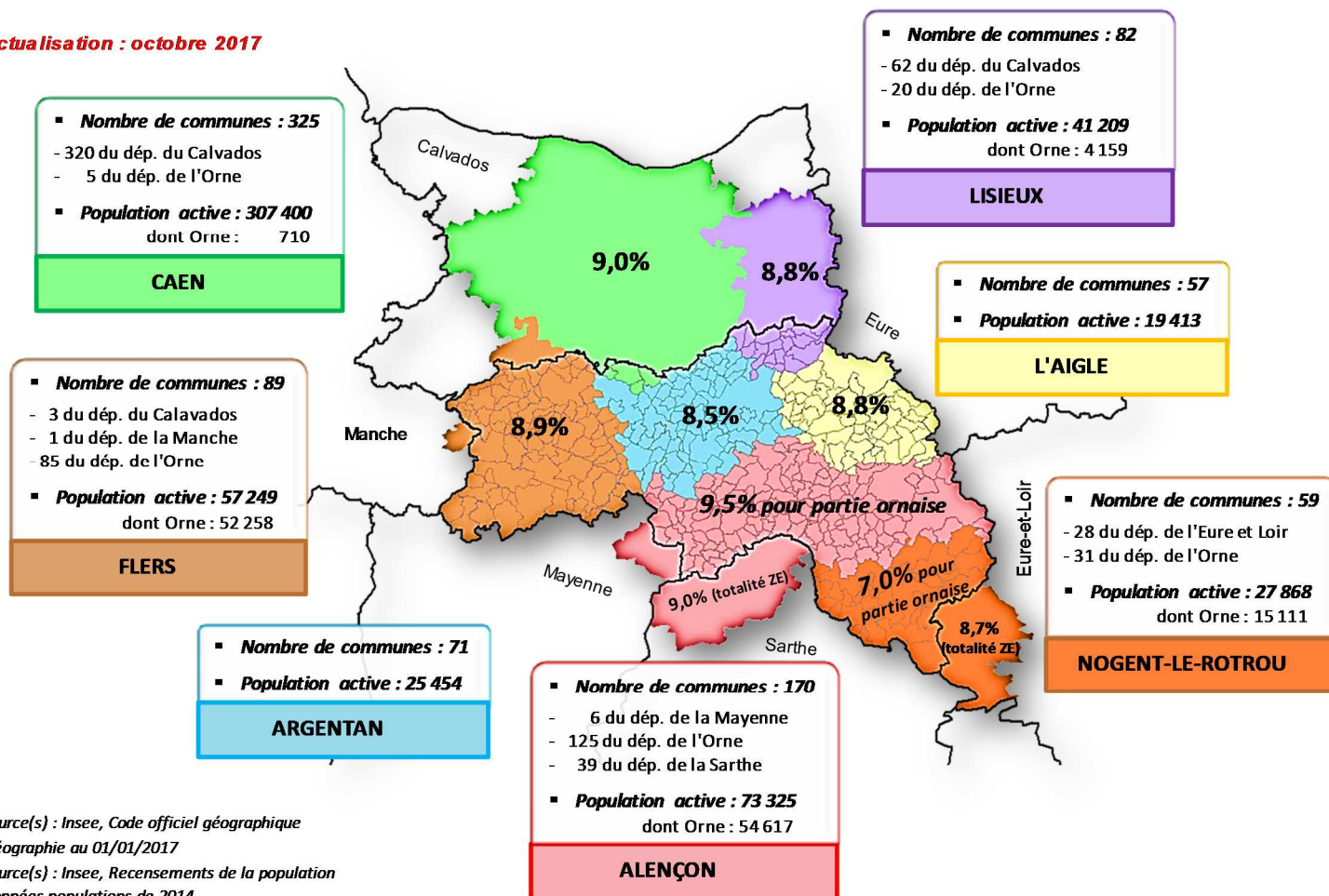
	Orne						Région						France métropolitaine					
	oct-16	sept-17	oct-17	Var/mois	Var/3 mois	Var/année	oct-16	sept-17	oct-17	Var/mois	Var/3 mois	Var/année	oct-16	sept-17	oct-17	Var/mois	Var/3 mois	Var/année
<b>Moins de 25 ans</b>	3 580	3 560	3 590	0,8%	-4,0%	0,3%	47 690	46 700	46 810	0,2%	-2,2%	-1,8%	751 300	743 200	739 600	-0,5%	-3,3%	-1,6%
Hommes	1 870	1 780	1 790	0,6%	-6,3%	-4,3%	24 540	23 520	23 470	-0,2%	-3,1%	-4,4%	385 400	374 300	372 300	-0,5%	-3,7%	-3,4%
Femmes	1 710	1 780	1 800	1,1%	-1,6%	5,3%	23 150	23 180	23 340	0,7%	-1,1%	0,8%	365 900	368 900	367 300	-0,4%	-3,0%	0,4%
<b>de 25 à 49 ans</b>	12 450	12 470	12 480	0,1%	-0,6%	0,2%	171 540	175 520	175 240	-0,2%	0,1%	2,2%	3 393 100	3 483 300	3 480 400	-0,1%	0,0%	2,6%
Hommes	6 250	6 090	6 080	-0,2%	-1,1%	-2,7%	84 850	85 230	84 900	-0,4%	-0,6%	0,1%	1 684 600	1 698 300	1 694 700	-0,2%	-0,5%	0,6%
Femmes	6 200	6 380	6 400	0,3%	0,0%	3,2%	86 690	90 290	90 340	0,1%	0,8%	4,2%	1 708 500	1 785 000	1 785 700	0,0%	0,6%	4,5%
<b>50 ans et plus</b>	5 310	5 500	5 500	0,0%	-0,4%	3,6%	66 300	69 420	69 690	0,4%	0,9%	5,1%	1 317 400	1 389 400	1 396 000	0,5%	1,3%	6,0%
Hommes	2 550	2 590	2 570	-0,8%	-2,3%	0,8%	30 660	31 790	31 860	0,2%	0,3%	3,9%	634 000	662 200	664 600	0,4%	1,0%	4,8%
Femmes	2 760	2 910	2 930	0,7%	1,4%	6,2%	35 640	37 630	37 830	0,5%	1,3%	6,1%	683 400	727 200	731 400	0,6%	1,6%	7,0%



# LES TAUX DE CHÔMAGE

Taux de chômage provisoires localisés par zone d'emploi (données CVS) du 2<sup>ème</sup> trimestre 2017 (8,7% pour l'Orne).

Actualisation : octobre 2017



Source(s) : Insee, Code officiel géographique  
Géographie au 01/01/2017

Source(s) : Insee, Recensements de la population  
Données populations de 2014

Taux de chômage localisés en moyenne trimestrielle (en %)							
Zones d'emploi	2 <sup>ème</sup> trim. 2017 (p)	1er trim. 2017	2 <sup>ème</sup> trim. 2016	Départements	2 <sup>ème</sup> trim. 2017 (p)	1er trim. 2017	2 <sup>ème</sup> trim. 2016
Alençon	9,0	9,1	9,3	Calvados	8,8	8,9	9,3
Argentan	8,5	8,5	9,1	Eure	9,7	9,8	10,3
Caen	9,0	9,1	9,6	Manche	7,5	7,7	8,1
Flers	8,9	8,8	9,3	Orne	<b>8,7</b>	<b>8,7</b>	<b>9,3</b>
L'Aigle	8,8	9,0	9,7	Seine-Maritime	10,6	10,7	11,2
Lisieux	8,8	8,9	9,2	<b>Normandie</b>	<b>9,5</b>	<b>9,6</b>	<b>10,1</b>
Nogent-le-Rotrou	8,7	8,6	9,0	<b>France métropolitaine</b>	<b>9,2</b>	<b>9,3</b>	<b>9,7</b>

(p) Les données du dernier trimestre sont provisoires

## LES FLUX D'ENTRÉES ET DE SORTIES

### Catégories A+B+C

Données CVS	Moyenne août 2017 - octobre 2017	Variation Trimestrielle sur 3 mois glissants *	Variation annuelle sur 3 mois glissants **
Entrées à Pôle Emploi	1 960	-10,1%	-4,9%
Sorties de Pôle Emploi	2 020	-2,9%	-5,2%

\* - Évolution sur les trois mois par rapport aux trois mois précédents

\*\* - Évolution sur les trois derniers mois par rapport aux mêmes trois mois de l'année précédente

## Demandeurs d'emploi inscrits en fin de mois à Pôle emploi

Département de l'ORNE - données CVS	oct.-16	sept.-17	oct.-17	Évol. Mensuelle	Évol. Sur 3 mois	Évol. annuelle
<b>Catégorie A (actes positifs de recherche d'emploi, sans emploi)</b>	<b>12 860</b>	<b>12 600</b>	<b>12 420</b>	<b>-1,4%</b>	<b>-2,3%</b>	<b>-3,4%</b>
Catégories B, C (actes positifs de recherche d'emploi)	8 480	8 930	9 150	2,5%	0,5%	7,9%
<b>Catégories A, B, C (actes positifs de recherche d'emploi)</b>	<b>21 340</b>	<b>21 530</b>	<b>21 570</b>	<b>0,2%</b>	<b>-1,1%</b>	<b>1,1%</b>
Catégorie D (sans actes positifs de recherche d'emploi, sans emploi)	1 570	1 410	1 370	-2,8%	-13,3%	-12,7%
Catégorie E (sans actes positifs de recherche d'emploi, en emploi)	1 590	1 610	1 560	-3,1%	-6,0%	-1,9%
Catégories A, B, C, D, E (ensemble)	24 500	24 550	24 500	-0,2%	-2,2%	0,0%
Région Normandie - données CVS	oct.-16	sept.-17	oct.-17	Évol. Mensuelle	Évol. Sur 3 mois	Évol. annuelle
<b>Catégorie A (actes positifs de recherche d'emploi, sans emploi)</b>	<b>172 040</b>	<b>170 760</b>	<b>170 740</b>	<b>0,0%</b>	<b>-0,8%</b>	<b>-0,8%</b>
Catégories B, C (actes positifs de recherche d'emploi)	113 490	120 880	121 000	0,1%	0,9%	6,6%
<b>Catégories A, B, C (actes positifs de recherche d'emploi)</b>	<b>285 530</b>	<b>291 640</b>	<b>291 740</b>	<b>0,0%</b>	<b>-0,1%</b>	<b>2,2%</b>
Catégorie D (sans actes positifs de recherche d'emploi, sans emploi)	17 920	15 320	15 440	0,8%	-10,2%	-13,8%
Catégorie E (sans actes positifs de recherche d'emploi, en emploi)	19 090	18 420	17 930	-2,7%	-7,2%	-6,1%
Catégories A, B, C, D, E (ensemble)	322 540	325 380	325 110	-0,1%	-1,0%	0,8%

### Données économiques

#### L'Intérim en équivalent-emplois à temps plein

Données Corrigées des Variations Saisonnières

Source : Dares, traitements Dares \*hors Mayotte

ORNE	juil.-17	Évol. Mensuelle	Évol. annuelle
Industrie	2 382	+0,9%	+38,1%
Construction	323	-9,7%	+69,6%
Tertiaire	492	-+9,7%	+7,9%
<b>Ensemble</b>	<b>3 204</b>	<b>-2,0%</b>	<b>+35,0%</b>

Modification : Statistiques établies au lieu de l'établissement utilisateur.

#### Les licenciements économiques enregistrés

ORNE	janvier	février	mars	avril	mai	juin	juillet	août	sept.	oct.	nov.	déc.
<b>2017</b>	12	17	20	117	5	32	33	28	3	17	17	17
2016	16	58	92	18	40	30	83	4	17	16	20	28
2015	35	42	66	89	49	67	66	14	35	33	15	60
2014	49	213	29	78	42	27	189	36	31	97	31	61

