

DEMANDEURS D'EMPLOI INSCRITS À PÔLE EMPLOI EN NORMANDIE EN MAI 2017

Fin mai 2017, en Normandie, le nombre de demandeurs d'emploi tenus de rechercher un emploi et sans activité (catégorie A) s'établit à 172 140. Ce nombre augmente de 1,1 % sur trois mois (soit +1 910 personnes). Il progresse de 0,9 % sur un mois et diminue de 1,9 % sur un an.

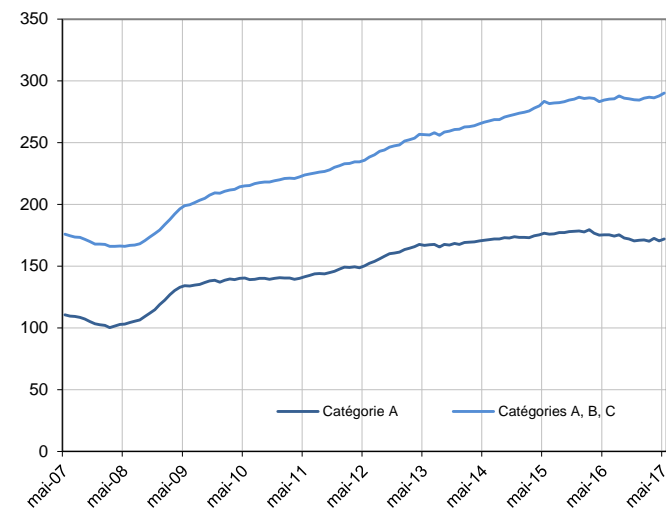
En France métropolitaine, ce nombre augmente de 0,9 % sur trois mois (+0,6 % sur un mois et -0,8 % sur un an).

En Normandie, le nombre de demandeurs d'emploi tenus de rechercher un emploi, ayant ou non exercé une activité dans le mois (catégories A, B, C) s'établit à 290 220 fin mai 2017. Ce nombre augmente de 1,2 % sur trois mois (soit +3 480 personnes). Il progresse de 0,8 % sur un mois et de 2,0 % sur un an.

En France métropolitaine, ce nombre augmente de 0,8 % sur trois mois (+0,5 % sur un mois et +2,3 % sur un an).

Demandeurs d'emploi en catégories A et A, B, C en Normandie

En milliers, données CVS-CJO



Source : Pôle emploi-Dares, STMT, traitements DARES

Demandeurs d'emploi par catégorie

	Effectif			Évolution (en %) sur		
	Mai 2016	Avril 2017	Mai 2017	un mois	trois mois	un an
Normandie (données CVS-CJO)						
Inscrits tenus de rechercher un emploi, sans emploi (catégorie A)	175 420	170 560	172 140	+ 0,9	+ 1,1	- 1,9
Inscrits tenus de rechercher un emploi, en activité réduite (catégories B, C)	109 020	117 440	118 080	+ 0,5	+ 1,3	+ 8,3
Ensemble des inscrits tenus de rechercher un emploi (catégories A, B, C)	284 440	288 000	290 220	+ 0,8	+ 1,2	+ 2,0
Inscrits non tenus de rechercher un emploi, sans emploi (catégorie D)	16 700	17 340	16 560	- 4,5	- 9,2	- 0,8
Inscrits non tenus de rechercher un emploi, en emploi (catégorie E)	18 880	18 880	18 830	- 0,3	- 0,2	- 0,3
Ensemble des inscrits (catégories A, B, C, D, E)	320 020	324 220	325 610	+ 0,4	+ 0,5	+ 1,7
France métropolitaine (en milliers, données CVS-CJO)						
Inscrits tenus de rechercher un emploi, sans emploi (catégorie A)	3 521,7	3 471,8	3 494,1	+ 0,6	+ 0,9	- 0,8
Inscrits tenus de rechercher un emploi, en activité réduite (catégories B, C)	1 913,5	2 063,2	2 066,7	+ 0,2	+ 0,8	+ 8,0
Ensemble des inscrits tenus de rechercher un emploi (catégories A, B, C)	5 435,2	5 535,0	5 560,8	+ 0,5	+ 0,8	+ 2,3
Inscrits non tenus de rechercher un emploi, sans emploi (catégorie D)	292,1	301,9	299,0	- 1,0	- 7,6	+ 2,4
Inscrits non tenus de rechercher un emploi, en emploi (catégorie E)	429,6	419,0	417,5	- 0,4	- 0,5	- 2,8
Ensemble des inscrits (catégories A, B, C, D, E)	6 156,9	6 255,9	6 277,3	+ 0,3	+ 0,3	+ 2,0

Source : Pôle emploi-Dares, STMT, traitements DARES

Les évolutions mensuelles des séries corrigées des variations saisonnières et des effets des jours ouvrables (CVS-CJO) peuvent différer de la tendance de moyen terme des séries ; **les évolutions sur trois mois sont à privilégier pour obtenir une information sur la tendance de moyen terme.** Une [documentation](#) fournit des éléments d'aide à l'interprétation des séries mensuelles sur les demandeurs d'emploi.

L'ensemble des définitions et concepts figurent dans la [documentation méthodologique](#) en ligne.

Les données publiées concernent les demandeurs d'emploi inscrits à Pôle emploi. La notion de demandeurs d'emploi est différente de celle de chômeurs au sens du Bureau international du travail (BIT). Au-delà des évolutions du marché du travail, différents facteurs peuvent davantage affecter les données relatives aux demandeurs d'emploi : modifications des règles d'indemnisation ou d'accompagnement des demandeurs d'emploi, changements de procédure, incidents. Un [document](#) présente les principaux changements de procédure et incidents ayant affecté les statistiques de demandeurs d'emploi.

Avertissement : Chaque année est menée, en même temps qu'au niveau national, une campagne d'actualisation des coefficients de correction des variations saisonnières (CVS), pour tenir compte des données de l'année écoulée. Cette campagne conduit à réviser l'ensemble des séries CVS diffusées.

À l'occasion de la campagne d'actualisation de février 2017, les méthodes d'estimation des coefficients CVS des statistiques nationales, régionales et départementales de demandeurs d'emploi ont été harmonisées. Les séries régionales et départementales publiées sont maintenant corrigées des effets des jours ouvrables (CJO), et la cohérence comptable entre niveaux géographiques des statistiques CVS-CJO est désormais systématiquement assurée.

DEMANDEURS D'EMPLOI PAR DÉPARTEMENT

Fin mai 2017, en Normandie, les évolutions du nombre de demandeurs d'emploi en catégorie A se situent entre -0,6 % dans la Manche et +1,8 % dans l'Orne pour les évolutions sur trois mois. Sur un mois, elles se situent entre +0,5 % dans l'Orne et +1,1 % en Seine-Maritime et dans le Calvados.

Les évolutions du nombre de demandeurs d'emploi en catégories A, B, C se situent entre -0,1 % dans la Manche et +1,6 % en Seine-Maritime pour les évolutions sur trois mois. Sur un mois, elles se situent entre +0,3 % dans la Manche et +1,0 % en Seine-Maritime.

Demands d'emploi en catégorie A

	Effectif			Évolution (en %) sur		
	Mai 2016	Avril 2017	Mai 2017	un mois	trois mois	un an
Normandie (données CVS-CJO)	175 420	170 560	172 140	+ 0,9	+ 1,1	- 1,9
Calvados	34 980	34 090	34 450	+ 1,1	+ 1,7	- 1,5
Eure	32 540	31 280	31 520	+ 0,8	+ 0,6	- 3,1
Manche	20 270	19 510	19 660	+ 0,8	- 0,6	- 3,0
Orne	13 070	12 850	12 910	+ 0,5	+ 1,8	- 1,2
Seine-Maritime	74 560	72 830	73 600	+ 1,1	+ 1,4	- 1,3
France métropolitaine (en milliers, données CVS-CJO)	3 521,7	3 471,8	3 494,1	+ 0,6	+ 0,9	- 0,8

Source : Pôle emploi-Dares, STMT, traitements DARES

Demands d'emploi en catégories A, B, C

	Effectif			Évolution (en %) sur		
	Mai 2016	Avril 2017	Mai 2017	un mois	trois mois	un an
Normandie (données CVS-CJO)	284 440	288 000	290 220	+ 0,8	+ 1,2	+ 2,0
Calvados	57 790	58 660	59 140	+ 0,8	+ 1,4	+ 2,3
Eure	52 780	53 370	53 660	+ 0,5	+ 1,0	+ 1,7
Manche	35 240	35 290	35 400	+ 0,3	- 0,1	+ 0,5
Orne	21 310	21 490	21 610	+ 0,6	+ 1,1	+ 1,4
Seine-Maritime	117 320	119 190	120 410	+ 1,0	+ 1,6	+ 2,6
France métropolitaine (en milliers, données CVS-CJO)	5 435,2	5 535,0	5 560,8	+ 0,5	+ 0,8	+ 2,3

Source : Pôle emploi-Dares, STMT, traitements DARES

DEMANDEURS D'EMPLOI EN CATÉGORIE A

En Normandie, sur trois mois, le nombre de demandeurs d'emploi en catégorie A augmente de 0,9 % pour les hommes (+0,8 % sur un mois et -3,6 % sur un an) et de 1,4 % pour les femmes (+1,1 % sur un mois et +0,1 % sur un an).

Sur trois mois, le nombre de demandeurs d'emploi en catégorie A augmente en Normandie de 0,6 % pour les moins de 25 ans (+1,5 % sur un mois et -6,8 % sur un an), de 1,4 % pour ceux âgés de 25 à 49 ans (+0,9 % sur un mois et -2,3 % sur un an) et de 0,8 % pour ceux âgés de 50 ans ou plus (+0,7 % sur un mois et +2,6 % sur un an).

Demands d'emploi en catégorie A par sexe et âge

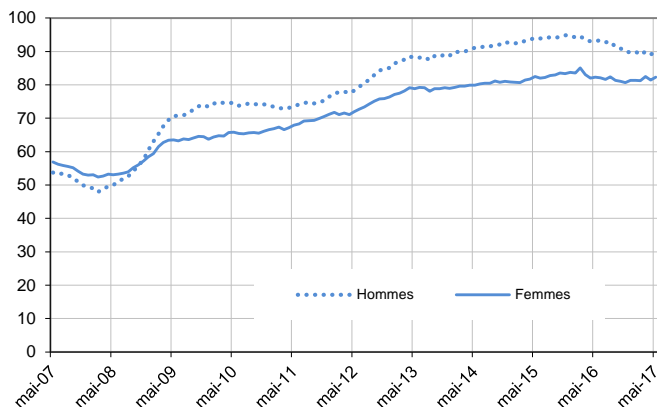
Données CVS-CJO

	Effectif			Évolution (en %) sur		
	Mai 2016	Avril 2017	Mai 2017	un mois	trois mois	un an
Hommes	93 120	89 110	89 790	+ 0,8	+ 0,9	- 3,6
Femmes	82 300	81 450	82 350	+ 1,1	+ 1,4	+ 0,1
Moins de 25 ans	30 440	27 950	28 380	+ 1,5	+ 0,6	- 6,8
Hommes	16 360	14 910	15 120	+ 1,4	+ 0,2	- 7,6
Femmes	14 080	13 040	13 260	+ 1,7	+ 1,1	- 5,8
Entre 25 et 49 ans	101 920	98 710	99 560	+ 0,9	+ 1,4	- 2,3
Hommes	54 070	51 350	51 780	+ 0,8	+ 1,4	- 4,2
Femmes	47 850	47 360	47 780	+ 0,9	+ 1,4	- 0,1
50 ans ou plus	43 060	43 900	44 200	+ 0,7	+ 0,8	+ 2,6
Hommes	22 690	22 850	22 890	+ 0,2	+ 0,2	+ 0,9
Femmes	20 370	21 050	21 310	+ 1,2	+ 1,3	+ 4,6
Normandie	175 420	170 560	172 140	+ 0,9	+ 1,1	- 1,9

Source : Pôle emploi-Dares, STMT, traitements DARES

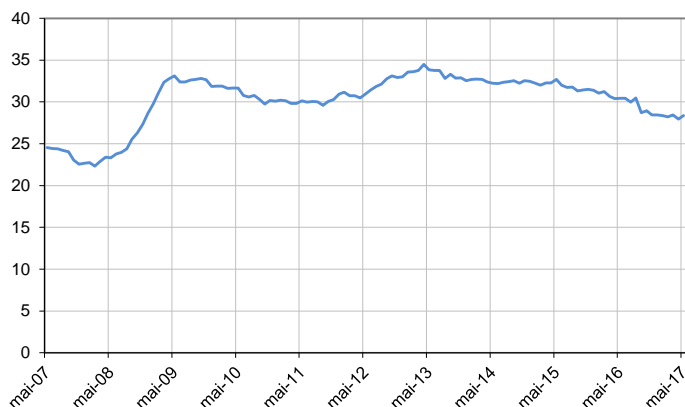
Catégorie A, par sexe

En milliers, données CVS-CJO



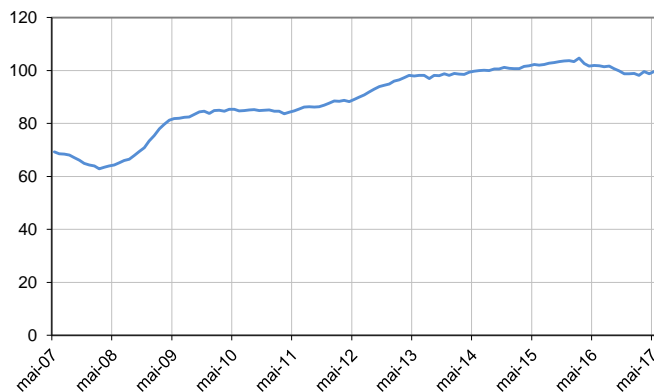
Catégorie A, moins de 25 ans

En milliers, données CVS-CJO



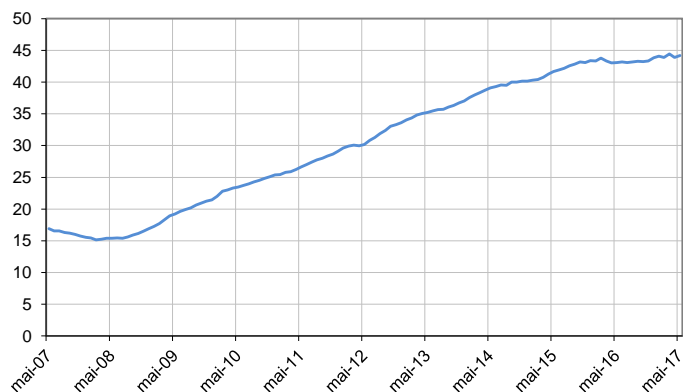
Catégorie A, entre 25 et 49 ans

En milliers, données CVS-CJO



Catégorie A, 50 ans ou plus

En milliers, données CVS-CJO



Source : Pôle emploi-Dares, STMT, traitements DARES

DEMANDEURS D'EMPLOI EN CATÉGORIES A, B, C

En Normandie, sur trois mois, le nombre de demandeurs d'emploi en catégories A, B, C augmente de 1,0 % pour les hommes (+0,8 % sur un mois et +0,6 % sur un an) et de 1,4 % pour les femmes (+0,7 % sur un mois et +3,4 % sur un an).

Sur trois mois, le nombre de demandeurs d'emploi en catégories A, B, C diminue en Normandie de 0,1 % pour les moins de 25 ans (+0,4 % sur un mois et -3,1 % sur un an), progresse de 1,3 % pour ceux âgés de 25 à 49 ans (+0,8 % sur un mois et +2,0 % sur un an) et de 1,9 % pour ceux âgés de 50 ans ou plus (+1,0 % sur un mois et +5,9 % sur un an).

Demands d'emploi en catégories A, B, C par sexe et âge

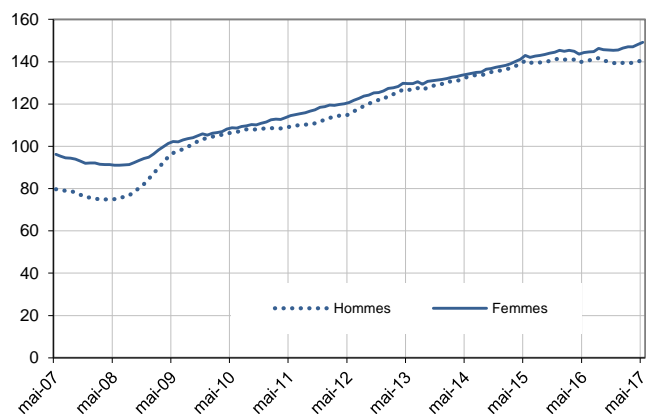
Données CVS-CJO

	Effectif			Évolution (en %) sur		
	Mai 2016	Avril 2017	Mai 2017	un mois	trois mois	un an
Hommes	140 180	139 930	141 050	+ 0,8	+ 1,0	+ 0,6
Femmes	144 260	148 070	149 170	+ 0,7	+ 1,4	+ 3,4
Moins de 25 ans	48 720	47 010	47 210	+ 0,4	- 0,1	- 3,1
Hommes	25 120	24 010	24 010	0,0	- 1,0	- 4,4
Femmes	23 600	23 000	23 200	+ 0,9	+ 0,9	- 1,7
Entre 25 et 49 ans	170 650	172 750	174 090	+ 0,8	+ 1,3	+ 2,0
Hommes	84 900	84 570	85 420	+ 1,0	+ 1,3	+ 0,6
Femmes	85 750	88 180	88 670	+ 0,6	+ 1,3	+ 3,4
50 ans ou plus	65 070	68 240	68 920	+ 1,0	+ 1,9	+ 5,9
Hommes	30 160	31 350	31 620	+ 0,9	+ 1,6	+ 4,8
Femmes	34 910	36 890	37 300	+ 1,1	+ 2,1	+ 6,8
Normandie	284 440	288 000	290 220	+ 0,8	+ 1,2	+ 2,0

Source : Pôle emploi-Dares, STMT, traitements DARES

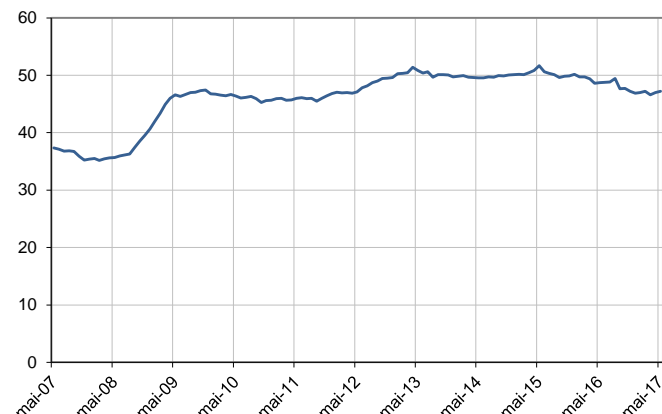
Catégories A, B, C, par sexe

En milliers, données CVS-CJO



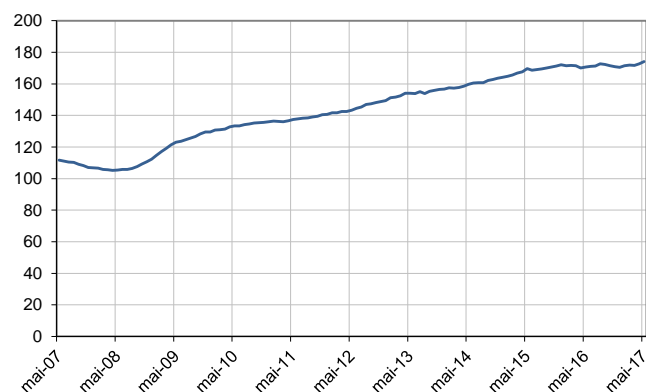
Catégories A, B, C, moins de 25 ans

En milliers, données CVS-CJO



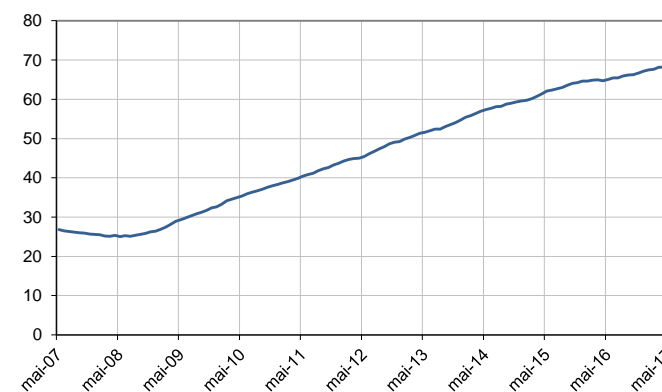
Catégories A, B, C, entre 25 et 49 ans

En milliers, données CVS-CJO



Catégories A, B, C, 50 ans ou plus

En milliers, données CVS-CJO



Source : Pôle emploi-Dares, STMT, traitements DARES

ANCIENNETÉ D'INSCRIPTION EN CATÉGORIES A, B, C DES DEMANDEURS D'EMPLOI

En Normandie, sur trois mois, le nombre de demandeurs d'emploi inscrits en catégories A, B, C depuis un an ou plus augmente de 0,8 % (+1,1 % sur un mois et -1,3 % sur un an) et celui des inscrits depuis moins d'un an augmente de 1,6 % (+0,5 % sur un mois et +5,1 % sur un an).

L'ancienneté en catégories A, B, C est mesurée par le nombre de jours où le demandeur d'emploi a été inscrit, de façon continue, en catégories A, B, C. Une sortie d'un jour de ces catégories réinitialise l'ancienneté. D'autres indicateurs, tel que le nombre de personnes inscrites en catégorie A un certain nombre de mois sur une période donnée, peuvent éclairer d'autres dimensions de l'ancienneté ou de la récurrence sur les listes de Pôle emploi dans ces catégories.

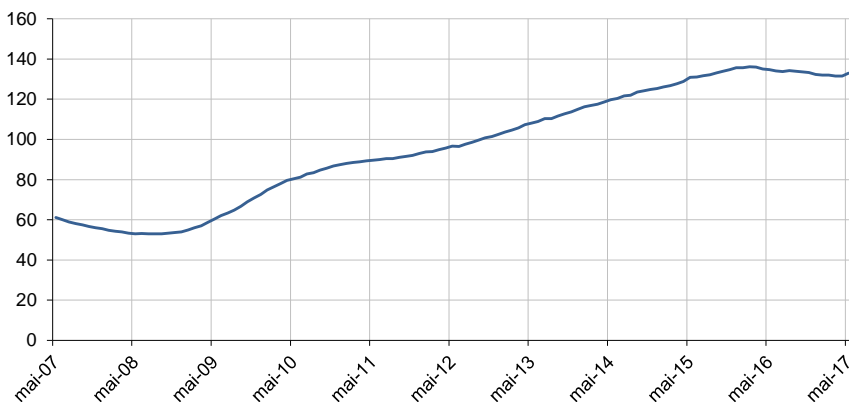
Ancienneté en catégories A, B, C des demandeurs d'emploi

	Effectif			Évolution (en % et point) sur		
	Mai 2016	Avril 2017	Mai 2017	un mois	trois mois	un an
Normandie (données CVS-CJO)						
Demandeurs d'emploi en catégories A, B, C	284 440	288 000	290 220	+ 0,8	+ 1,2	+ 2,0
Inscrits depuis moins d'un an	149 630	156 450	157 220	+ 0,5	+ 1,6	+ 5,1
Inscrits depuis un an ou plus	134 810	131 550	133 000	+ 1,1	+ 0,8	- 1,3
Part des demandeurs d'emploi inscrits depuis 1 an ou plus (en %)	47,4	45,7	45,8	+0,1 pt	-0,2 pt	-1,6 pt
France métropolitaine (données CVS-CJO)						
Demandeurs d'emploi inscrits depuis 1 an ou plus (en milliers)	2 450,2	2 418,5	2 441,5	+ 1,0	+ 1,3	- 0,4
Part des demandeurs d'emploi inscrits depuis 1 an ou plus (en %)	45,1	43,7	43,9	+0,2 pt	+0,2 pt	-1,2 pt

Source : Pôle emploi-Dares, STMT, traitements DARES

Demandeurs d'emploi inscrits depuis un an ou plus en catégories A, B, C

En milliers, données CVS-CJO



Source : Pôle emploi-Dares, STMT, traitements DARES

ENTRÉES ET SORTIES DE CATÉGORIES A, B, C

En Normandie, le nombre moyen d'entrées en catégories A, B, C sur les trois derniers mois augmente de 1,5 % par rapport aux trois mois précédents (+3,9 % sur un an).

Sur les trois derniers mois, les entrées pour licenciement économique (-3,4 %), autre licenciement (-3,6 %), démission (-1,4 %) et reprise d'activité (-1,7 %) sont en baisse. Les entrées pour fin de contrat à durée déterminée sont stables. Les entrées pour fin de mission d'intérim (+1,7 %), première entrée (+9,6 %) et autre cas (+3,8 %) sont en hausse.

En Normandie, le nombre moyen de sorties de catégories A, B, C sur les trois derniers mois diminue de 0,9 % par rapport aux trois mois précédents (-3,8 % sur un an).

Sur les trois derniers mois, les sorties pour entrée en stage (-16,1 %), radiation administrative (-8,9 %) et autre cas (-3,4 %) sont en baisse. Les sorties pour reprise d'emploi déclarée (+4,0 %), arrêt de recherche (+7,7 %) et cessation d'inscription pour défaut d'actualisation (+4,4 %) sont en hausse.

Entrées en catégories A, B, C par motif

	Nombre moyen d'entrées mars 2017 - mai 2017	Répartition des motifs (en %)	Évolution trimestrielle (en %) (a)	Évolution annuelle (en %) (b)
Normandie (données CVS-CJO)				
Fin de contrat à durée déterminée	5 030	18,1	0,0	- 7,0
Fin de mission d'intérim	1 750	6,3	+ 1,7	- 1,7
Licenciement économique*	570	2,1	- 3,4	- 12,3
Autre licenciement	1 620	5,8	- 3,6	- 3,0
Démission	710	2,6	- 1,4	+ 9,2
Première entrée	2 620	9,4	+ 9,6	+ 20,7
Reprise d'activité	5 650	20,3	- 1,7	+ 42,0
Autre cas**	9 860	35,5	+ 3,8	- 5,5
Entrées en catégories A, B, C	27 800	100,0	+ 1,5	+ 3,9
France métropolitaine (en milliers, données CVS-CJO)				
	548,4		+ 0,3	+ 1,6

Source : Pôle emploi-Dares, STMT, traitements DARES

* Y compris les entrées en catégories A, B, C dont le motif renseigné est "fin de CRP-CTP-CSP".

** Y compris les entrées en catégories A, B, C à la suite d'une rupture conventionnelle de CDI.

(a) Évolution de la moyenne des entrées de mars 2017 à mai 2017 par rapport à la moyenne des entrées de décembre 2016 à février 2017.

(b) Évolution de la moyenne des entrées de mars 2017 à mai 2017 par rapport à la moyenne des entrées de mars 2016 à mai 2016.

Sorties de catégories A, B, C par motif

	Nombre moyen de sorties mars 2017 - mai 2017	Répartition des motifs (en %)	Évolution trimestrielle (en %) (a)	Évolution annuelle (en %) (b)
Normandie (données CVS-CJO)				
Reprise d'emploi déclarée*	4 910	18,7	+ 4,0	+ 5,8
Entrée en stage	3 870	14,7	- 16,1	+ 0,3
Arrêt de recherche (maternité, maladie, retraite, ...)	2 250	8,6	+ 7,7	+ 8,7
<i>Dont maladie</i>	<i>1 310</i>	<i>5,0</i>	<i>+ 4,8</i>	<i>+ 4,8</i>
Cessation d'inscription pour défaut d'actualisation	10 860	41,4	+ 4,4	- 11,3
Radiation administrative	2 350	9,0	- 8,9	- 0,4
Autre cas	2 000	7,6	- 3,4	- 4,8
Sorties de catégories A, B, C	26 240	100,0	- 0,9	- 3,8
France métropolitaine (en milliers, données CVS-CJO)				
	528,7		+ 0,0	- 2,9

Source : Pôle emploi-Dares, STMT, traitements DARES

* Uniquement celles connues de Pôle emploi.

(a) Évolution de la moyenne des sorties de mars 2017 à mai 2017 par rapport à la moyenne des sorties de décembre 2016 à février 2017.

(b) Évolution de la moyenne des sorties de mars 2017 à mai 2017 par rapport à la moyenne des sorties de mars 2016 à mai 2016.

SOURCE, DÉFINITIONS ET MÉTHODE

Source : la Statistique mensuelle du marché du travail (STMT)

La Statistique mensuelle du marché du travail (STMT) est une source statistique exhaustive issue des fichiers de gestion de Pôle emploi. Elle porte sur tous les demandeurs d'emploi inscrits, entrés ou sortis des listes un mois donné.

La correction des variations saisonnières et des effets des jours ouvrables permet de rendre les évolutions mensuelles pertinentes pour l'analyse conjoncturelle. Les coefficients de correction des variations saisonnières et des effets des jours ouvrables sont estimés une fois par an, sur la période allant de janvier 1996 au dernier mois de décembre. Lorsque ces coefficients sont réestimés, les séries CVS-CJO sont révisées, sur tout leur historique. La prochaine campagne d'actualisation des coefficients aura lieu en février 2018.

Une [documentation méthodologique](#) présente plus en détail la STMT.

Le Fichier historique statistique (FHS) est une autre source statistique sur les demandeurs d'emploi issue des fichiers de gestion de Pôle emploi. Elle comporte tous les épisodes d'inscription sur une période de 10 ans. Les statistiques produites à partir de la STMT et du FHS peuvent légèrement différer en raison de différences dans la constitution des deux sources concernant notamment la façon dont sont traités les événements enregistrés avec retard et les sorties de courte durée. Des [séries brutes sur les demandeurs d'emploi issues FHS](#), au niveau national, sont publiées chaque année.

Demandeurs d'emploi : définition et différence avec les chômeurs au sens du BIT

Les demandeurs d'emploi sont des personnes qui sont inscrites à Pôle emploi. Conformément aux recommandations du rapport du Cnis sur la définition d'indicateurs en matière d'emploi, de chômage, de sous-emploi et de précarité de l'emploi (septembre 2008), la Dares et Pôle emploi présentent depuis 2009, à des fins d'analyse statistique les données sur les demandeurs d'emploi inscrits à Pôle emploi selon les catégories suivantes :

- catégorie A : demandeurs d'emploi tenus de rechercher un emploi, sans emploi ;
- catégorie B : demandeurs d'emploi tenus de rechercher un emploi, ayant exercé une activité réduite courte (de 78 heures ou moins dans le mois) ;
- catégorie C : demandeurs d'emploi tenus de rechercher un emploi, ayant exercé une activité réduite longue (de plus de 78 heures au cours du mois) ;
- catégorie D : demandeurs d'emploi non tenus de rechercher un emploi (en raison d'une formation, d'une maladie...) y compris les demandeurs d'emploi en contrat de sécurisation professionnelle (CSP), sans emploi ;
- catégorie E : demandeurs d'emploi non tenus de rechercher un emploi, en emploi (par exemple, bénéficiaires de contrats aidés, créateurs d'entreprise).

Est chômeur au sens du BIT toute personne de 15 ans ou plus qui n'a pas travaillé au moins une heure pendant une semaine de référence, est disponible pour prendre un emploi dans les 15 jours et a recherché activement un emploi dans le mois précédent ou en a trouvé un qui commence dans les trois mois. Le chômage au sens du BIT est mesuré par l'enquête Emploi de l'Insee.

L'inscription à Pôle emploi en catégorie A et le chômage au sens du BIT sont deux réalités proches, mais qui ne se recouvrent pas (voir [documentation](#)).

Interprétation des séries CVS-CJO sur les demandeurs d'emploi

Les données STMT étant exhaustives, il n'existe pas, comme pour des données d'enquête, d'incertitude liée à l'échantillonnage. Les variations des séries CVS-CJO issues de la STMT peuvent résulter soit de la tendance de moyen terme, principalement liée aux évolutions du marché du travail et à la conjoncture économique, soit de chocs ponctuels, dont les sources peuvent être variées (variations dans la gestion des listes de demandeurs d'emploi par Pôle emploi ou dans les comportements d'inscription, chocs ponctuels du marché du travail, imprécisions dans l'estimation des corrections des variations saisonnières, ...). Parmi ces chocs ponctuels figurent aussi des incidents et changements de procédure dont certains ont pu avoir un impact significatif sur les séries de demandeurs d'emploi. Un [document](#) présente les principaux événements et leurs impacts.

Une [documentation](#) fournit des éléments d'aide à l'interprétation des séries mensuelles sur les demandeurs d'emploi.

Pour en savoir plus

[1] [Dares, Pôle emploi \(2016\), « Demandeurs d'emploi inscrits et offres collectées par Pôle emploi », collection Dares Indicateurs](#)

[2] [Dares, les séries mensuelles régionales, départementales et par zone d'emploi.](#)

[3] [Direccte, Conseil Régional, Pôle emploi, Crefor-Errefom \(2016\), "Les métiers en tension en Normandie en 2016"](#)

[4] [Pôle emploi \(2016\), "L'enquête Besoins en main-d'œuvre 2016"](#)

[5] [Direccte, Pôle emploi \(2017\), "L'intérim en Normandie au 4e trimestre 2016"](#)